



**Annual Report on Teaching Quality Monitoring of Henan
Institute of Engineering**

2014

二〇一五年十一月

目 录

一万

一万

一万

万

万

业

万 万

万

万

万

一万

一万

一万

一万

—

业 万

业

业

业

—

业

业

一万

业

一万

一万

业

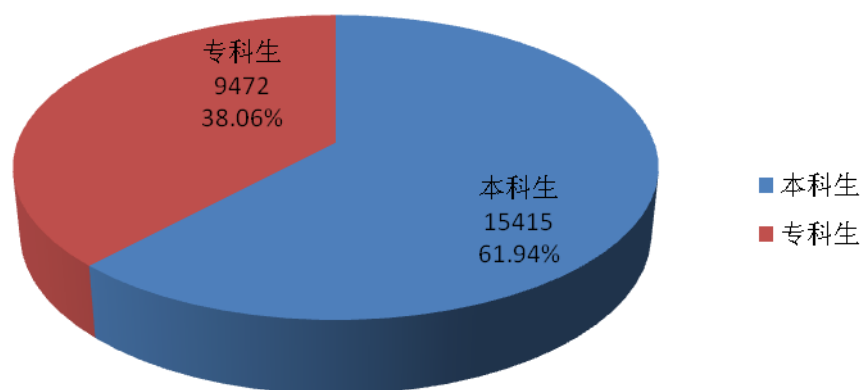
万

万

业

业一 万 万

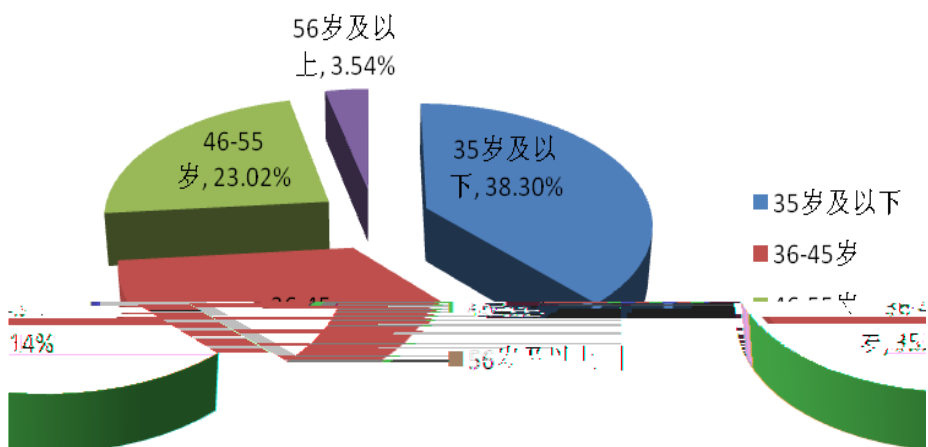
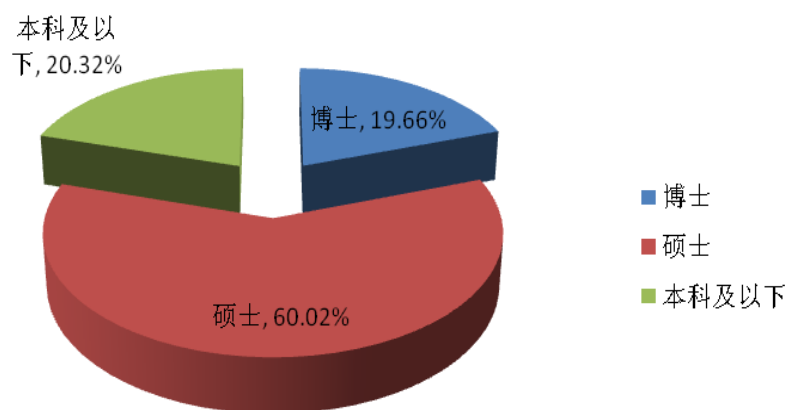
业 一



业

一

一



万

一万

业
万 万
万
万 万
一万 万 万
业
业
业
业
业
万
业
业

业

业

业

业

一

一万

业

业

业 业 业

业

一万 一万
一万 一万
万 一万
一万 一万
一万 一万
万 一万 一万
一万 一万 一万 一万

业

业

一万

万

业

业

万 万

1

万
万
万 万
一万
一万
一万
万

2

一万
一万
一万
一万
一万
一万
一万
一万
万
万

3

业

业

2014 年河南工程学院本科教学质量报告

		30	31-60	61-90	90
一万	1878	143	753	489	493
	411	3	26	115	266
	200	23	49	55	73

一万

业

业

万

三

万

万

一万

一

一

万

万

主

业

业

业

一万

一万

万

业

一

万

业

一

业

业

一

一万

一

万

一

业

一万

一万

业

业

一万					
一万					
一万					
一万					

2014 年河南工程学院本科教学质量报告

业

万

一万

一万

万

万

业

一万

万

万

一万	万	万	

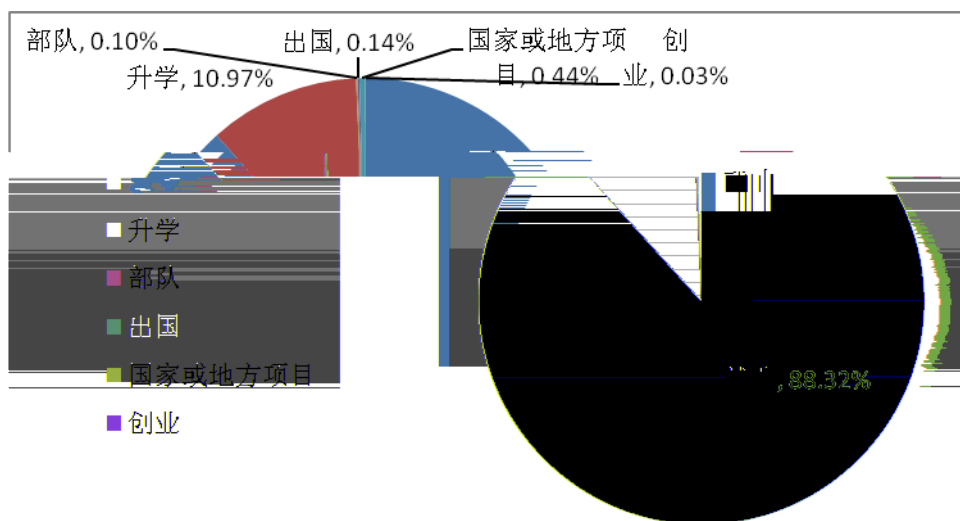
2014 年河南工程学院本科教学质量报告

万			

万 万 万

万 万

万	2608	88.32%
	324	10.97%
	3	0.10%
	4	0.14%
	13	0.44%
万	1	0.03%
	0	0.00%



万 万

万

万 万

万

万

业

万

万

万 万

万

一万				

1

一万

业

2

一万 一万 一万 一万

一万 一万

一万

万

3

4

业

业